



БҰЙРЫҚ

ПРИКАЗ

30 желтоқсан 2025 жыл

Өскемен қаласы



260-МБ

город Усть-Каменогорск

**«Өскемен ЖЭО» Жауапкершілігі шектеулі серіктестігінің
2026-2030 жылдарға жылу энергиясын өндіру жөніндегі қызметіне
тарифтер мен тарифтік сметаларды бекіту туралы**

«Құқықтық актілер туралы» Қазақстан Республикасының Заңының 65-бабы 1-тармағына, «Табиғи монополиялар туралы» Қазақстан Республикасы Заңының 8-бабы 10), 12) және 28) тармақшаларына, Қазақстан Республикасы Ұлттық экономика министрінің 2019 жылғы 19 қарашадағы № 90 бұйрығымен бекітілген Тарифтерді қалыптастыру қағидаларына сәйкес, **БҰЙЫРАМЫН:**

1. «Өскемен ЖЭО» Жауапкершілігі шектеулі серіктестігі үшін 2026-2030 жылдарға:

- осы бұйрықтың 1-қосымшасына сәйкес жылу энергиясын өндіру жөніндегі қызметтерге тарифтер;

- осы бұйрықтың 2-қосымшасына сәйкес жылу энергиясын өндіру жөніндегі қызметтерге арналған тарифтік сметалар бекітілсін.

2. «Өскемен ЖЭО» ЖШС-ның 2021 жылғы 1 ақпаннан бастап 2026 жылғы 31 қаңтарға дейінгі кезеңде жылу энергиясын өндіру жөніндегі қызметіне тарифтер мен тарифтік сметаларды бекіту туралы» Қазақстан Республикасы Ұлттық экономика министрлігі Табиғи монополияларды реттеу комитетінің Шығыс Қазақстан облысы бойынша департаментінің 2020 жылғы 25 желтоқсандағы №200-НҚ бұйрығының күші жойылсын.

3. Қазақстан Республикасы Ұлттық экономика министрлігі Табиғи монополияларды реттеу комитетінің Шығыс қазақстан облысы бойынша департаментінің Табиғи монополияларды және бағаларды реттеу бөлімі осы бұйрықты «Өскемен ЖЭО» Жауапкершілігі шектеулі серіктестігінің назарына жеткізсін.

4. «Өскемен ЖЭО» Жауапкершілігі шектеулі серіктестігі:

- тарифтерді енгізу туралы ақпаратты олар қолданысқа енгізілгенге дейін күнтізбелік отыз күннен кешіктірмей тұтынушылардың назарына жеткізілсін;

- бес жұмыс күні ішінде Қазақстан Республикасы Ұлттық экономика министрлігі Табиғи монополияларды реттеу комитетінің Шығыс Қазақстан

облысы бойынша департаментіне тарифтерді енгізу бойынша тұтынушыларды хабардар ету фактісі туралы ақпарат ұсынсын.

5. Осы бұйрықтың орындалуын бақылауды өзіме қалдырамын.

6. Осы бұйрық, 2026 жылғы 1 ақпаннан бастап күшіне енетін осы бұйрықтың 1 және 2-тармақтарын қоспағанда, қол қойылған күнінен бастап күшіне енеді.

Басшының м.а



Ә. Әбутәліпов

КАЗАҚСТАН РЕСПУБЛИКАСЫ ҰЛТТЫҚ
ЭКОНОМИКА МИНИСТРЛІГІ ТАБИҒИ
МОНОПОЛИЯЛАР ДЫ РЕТТЕУ
КОМИТЕТІНІҢ ШЫҒЫС КАЗАҚСТАН
ОБЛЫСЫ БОЙЫНША ДЕПАРТАМЕНТІ

РЕСПУБЛИКАЛЫҚ МЕМЛЕКЕТТІК
МЕКЕМЕСІ



РЕСПУБЛИКАНСКОЕ ГОСУДАРСТВЕННОЕ
УЧРЕЖДЕНИЕ

ДЕПАРТАМЕНТ КОМИТЕТА ПО
РЕГУЛИРОВАНИЮ ЕСТЕСТВЕННЫХ
МОНОПОЛИЙ МИНИСТЕРСТВА
НАЦИОНАЛЬНОЙ ЭКОНОМИКИ
РЕСПУБЛИКИ КАЗАХСТАН
ПО ВОСТОЧНО-КАЗАХСТАНСКОЙ ОБЛАСТИ

БҰЙРЫҚ

30 декабря 2025 2024

Өскемен к



ПРИКАЗ

№ 260-09

г. Усть-Каменогорск

**Об утверждении тарифов и тарифных смет
Товарищества с ограниченной ответственностью
«Усть-Каменогорская ТЭЦ» на услуги по производству
тепловой энергии на 2026-2030 годы**

В соответствии с пунктом 1 статьи 65 Закона Республики Казахстан «О правовых актах», подпунктами 10), 12) и 28) статьи 8 Закона Республики Казахстан «О естественных монополиях», Правилами формирования тарифов, утвержденных приказом Министра национальной экономики Республики Казахстан от 19 ноября 2019 года № 90, **ПРИКАЗЫВАЮ:**

1. Утвердить для Товарищества с ограниченной ответственностью «Усть-Каменогорская ТЭЦ» на 2026-2030 годы:

- тарифы на услуги по производству тепловой энергии, согласно приложению 1 к настоящему приказу;

- тарифную смету на услуги по производству тепловой энергии, согласно приложению 2 к настоящему приказу.

2. Отменить действие приказа Департамента Комитета по регулированию естественных монополий Министерства национальной экономики Республики Казахстан по Восточно-Казахстанской области 25 декабря 2020 года №200-ОД «Об утверждении тарифов и тарифных смет ТОО «Усть-Каменогорская ТЭЦ» на услуги по производству тепловой энергии на период с 1 февраля 2021 года по 31 января 2026 года».

3. Отделу регулирования естественных монополий и цен Департамента Комитета по регулированию естественных монополий Министерства национальной экономики Республики Казахстан по Восточно-Казахстанской области довести настоящий приказ до сведения Товарищества с ограниченной ответственностью «Усть-Каменогорская ТЭЦ».

4. Товариществу с ограниченной ответственностью «Усть-Каменогорская ТЭЦ»:

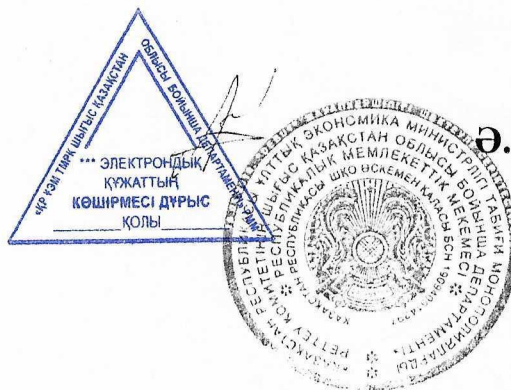
- довести до сведения потребителей информацию о введении тарифов не позднее, чем за тридцать календарных дней до введения их в действие;

- в течение пяти рабочих дней предоставить в Департамент Комитета по регулированию естественных монополий Министерства национальной экономики Республики Казахстан по Восточно-Казахстанской области информацию о факте уведомления потребителей о введении тарифов.


5. Контроль за исполнением настоящего приказа оставляю за собой.

6. Настоящий приказ вступает в силу со дня его подписания, за исключением пунктов 1 и 2 настоящего приказа, которые вступают в силу с 1 февраля 2026 года.

И.о. руководителя




Ә. Әбутәліпов



Приложение 1
 к приказу Департамента Комитета по
 регулированию естественных монополий
 Министерства национальной экономики Республики
 Казахстан по Восточно-Казахстанской области от
 20 декабря 2025 года № 200-ОД

**Прейскурант тарифов
 на услуги по производству тепловой энергии, оказываемые ТОО «Усть-Каменогорская ТЭЦ»**

Наименование группы потребителей	Единицы измерения	на период с 1 февраля 2026 года по 31 марта 2026 года	на период с 1 апреля 2026 года	2027 год	2028 год	2029 год	2030 год
Тариф	тенге/Гкал	6 524,83	6 999,70	7 094,74	7 496,18	7 805,02	8 819,05
АО "Шығыс Жылу", в т.ч.:	Население	3 114,09	3 236,78	3 264,83	3 449,47	3 734,59	4 219,90
	Прочие	2 124,82	2 242,52	2 200,49	2 324,95	2 625,44	2 966,62
Прочие	Население	5 564,35	5 872,61	5 762,46	6 088,33	6 875,30	7 768,75
	Прочие	23 686,39	24 870,71	24 644,37	26 039,24	28 191,64	31 853,74

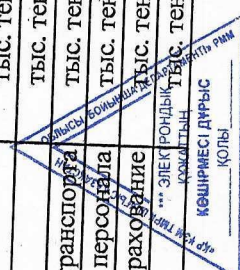


приложение 2
к приказу Департамента Комитета по регулированию естественных монополий Министерства национальной экономики Республики Казахстан по Восточно-Казахстанской области от 30 декабря 2025 года № - ОД


Тарифная смета ТОО «Усть-Каменогорская ТЭЦ» на услуги по производству тепловой энергии

№ п/п	Наименование показателей	Единица измерения	Утверждено Уполномоченным органом					
			2026 год	2027 год	2028 год	2029 год	2030 год	
1	2	3	5	6	7	8	9	
I	Затраты на производство товаров и предоставление услуг, всего, в т.ч.	тыс. тенге	12 434 751,42	13 069 791,40	13 608 348,08	14 282 583,58	14 981 355,56	
I.1	Материальные затраты, всего, в том числе	тыс. тенге	6 988 681,00	7 334 999,36	7 698 633,62	8 090 943,94	8 491 850,72	
I.1.1	Сырье и материалы	тыс. тенге	231 700,74	243 285,77	255 450,06	268 222,57	281 633,69	
I.1.2	ГСМ	тыс. тенге	67 084,74	70 438,98	73 960,93	77 658,97	81 541,92	
I.1.3	Топливо	тыс. тенге	6 664 664,17	6 994 781,69	7 341 405,08	7 715 853,96	8 098 006,25	
I.1.3.1	- уголь	тыс. тенге	6 602 350,29	6 932 467,81	7 279 091,20	7 643 045,76	8 025 198,04	
	в натуральных показателях	тонн	675 413,74	675 413,74	675 413,74	675 413,74	675 413,74	
I.3.2	цена	тенге/тн	9 775,27	10 264,03	10 777,23	11 316,09	11 881,90	
	- мазут	тыс. тенге	62 313,88	62 313,88	62 313,88	62 313,88	62 313,88	
	в натуральных показателях	тонн	606,88	606,88	606,88	606,88	606,88	
I.4	Энергия	тенге/тн	102 678,57	102 678,57	102 678,57	102 678,57	102 678,57	
2	Расходы на оплату труда, всего, в т.ч.	тыс. тенге	25 231,35	26 492,92	27 817,56	29 208,44	30 668,86	
2.1	Зарплата производственного персонала	тыс. тенге	1 292 853,11	1 346 052,17	1 401 895,51	1 460 563,14	1 522 147,71	
	численность	тыс. тенге	1 063 981,20	1 117 180,26	1 173 039,28	1 231 691,24	1 293 275,80	
	средняя заработная плата	человек	240,78	240,78	240,78	240,78	240,78	
2.2	Социальный налог, социальные отчисления	тенге/месяц	368 239,00	386 650,95	405 983,50	426 282,67	447 596,81	
2.3	Обязательные пенсионные взносы (ОПВ)	тыс. тенге	103 554,35	103 554,35	103 554,35	103 554,35	103 554,35	
2.4	Отчисления на обязательное социальное медицинское страхование (ОСМС)	тыс. тенге	36 734,59	36 734,59	36 734,59	36 734,59	36 734,59	
2.5	Обязательные пенсионные взносы работодателя (ОПВР)	тыс. тенге	53 199,06	53 199,06	53 199,06	53 199,06	53 199,06	
2.6	Профессиональные выплаты за счет средств работодателя	тыс. тенге	34 331,95	34 331,95	34 331,95	34 331,95	34 331,95	
		тыс. тенге	1 051,95	1 051,95	1 036,28	1 051,95	1 051,95	

3	Амортизация	тыс. тенге	1 799 006,82	2 155 687,55	2 287 036,85	2 401 388,70	2 521 458,13
4	Ремонт, всего, в т.ч.	тыс. тенге	1 481 638,49	1 316 978,76	1 265 032,00	1 324 078,13	1 390 282,03
4.1	Капитальный ремонт, не приводящий к росту стоимости основных средств	тыс. тенге	386 734,15	315 158,61	293 948,44	308 645,86	324 078,16
4.2	Текущий ремонт, выполняемый подрядным способом	тыс. тенге	1 094 904,34	1 001 820,15	971 083,56	1 015 432,27	1 066 203,88
5	Услуги сторонних организаций	тыс. тенге	531 717,90	558 303,79	580 646,65	611 739,11	642 204,67
5.1	водоснабжение и канализация	тыс. тенге	352 406,29	370 026,60	385 262,56	404 525,69	424 751,97
5.2	поверка приборов, трансформаторов напряжения	тыс. тенге	17 609,89	18 490,38	19 414,90	20 385,64	21 404,93
5.3	услуги автотранспорта	тыс. тенге	5 292,65	5 557,28	5 835,14	6 126,90	6 433,25
5.4	услуги экспертиз	тыс. тенге	3 195,09	3 354,84	3 522,59	3 698,72	3 883,65
5.5	мероприятия по охране окружающей среды	тыс. тенге	5 873,04	6 166,69	6 475,02	6 798,78	7 138,71
5.6	мероприятия по охране труда	тыс. тенге	32,00	33,60	35,28	37,04	38,90
5.7	охрана труда (спецодежда, материалы по ОГ)	тыс. тенге	38 547,32	40 474,69	40 191,47	44 261,17	46 552,83
5.8	хозяйственное обслуживание	тыс. тенге	39 128,49	41 084,91	43 139,16	45 296,12	47 560,92
5.9	дезинфекция	тыс. тенге	173,97	182,67	191,80	201,39	211,46
5.10	коммунальные услуги, вывоз ТБО	тыс. тенге	2 434,95	2 556,70	2 684,53	2 818,76	2 959,70
5.11	услуги связи цехов	тыс. тенге	1 544,69	1 621,92	1 703,02	1 788,17	1 877,58
5.12	профосмотр	тыс. тенге	2 816,22	2 957,03	3 104,88	3 260,13	3 423,13
5.13	объявления в СМИ	тыс. тенге	157,50	165,38	173,64	182,33	191,44
5.14	прочие услуги	тыс. тенге	62 505,80	65 631,09	68 912,64	72 358,27	75 976,19
6	Налоги и платежи всего	тыс. тенге	256 904,33	269 622,50	282 584,58	296 710,39	311 395,03
6.1	налоги (имущественный, земельный, транспортный)	тыс. тенге	94 498,02	99 222,92	104 184,06	109 393,27	114 862,93
6.2	плата за воду	тыс. тенге	3 909,83	4 105,32	4 310,59	4 526,11	4 752,42
6.3	плата за природопользование	тыс. тенге	155 122,43	162 878,55	171 022,48	179 573,60	188 552,28
6.4	плата за пользование землей	тыс. тенге	3 063,19	3 089,30	2 736,96	2 870,38	2 863,02
6.5	плата за радиочастотный ресурс	тыс. тенге	310,87	326,41	330,49	347,02	364,37
7	прочие расходы всего, в том числе:	тыс. тенге	83 949,78	88 147,27	92 518,86	97 160,18	102 017,28
7.1	командировочные промпersonала	тыс. тенге	595,48	625,25	656,52	689,34	723,81
7.2	подготовка кадров	тыс. тенге	2 314,15	2 429,86	2 551,35	2 678,92	2 812,87
7.3	Страховые платежи	тыс. тенге	19 605,42	20 585,69	21 579,20	22 673,53	23 806,30
7.3.1	страхование автотранспорта	тыс. тенге	304,41	319,63	299,84	330,21	345,81
7.3.2	страхование персонала	тыс. тенге	18 564,81	19 493,05	20 467,71	21 491,09	22 565,65
7.3.3	экологическое страхование	тыс. тенге	736,19	773,00	811,65	852,23	894,84
7.4	Услуги охраны объектов	тыс. тенге	61 434,74	64 506,47	67 731,80	71 118,39	74 674,30



II	Расходы периода всего, в т.ч.	тыс. тенге	235 199,93	246 157,59	255 896,52	266 756,59	278 047,01
8	Общие и административные расходы, всего, в том числе:	тыс. тенге	235 199,93	246 157,59	255 896,52	266 756,59	278 047,01
8.1	Зарботная плата административного персонала	тыс. тенге	177 657,7604	186 540,65	195 867,68	205 661,06	215 944,12
	численность	человек	24,8163	24,82	24,82	24,82	24,82
	средняя заработная плата	тенге/месяц	596 576,0000	626 404,80	657 725,04	690 611,29	725 141,86
8.2	Социальный налог, социальные отчисления	тыс. тенге	17 404,6827	17 404,68	17 404,68	17 404,68	17 404,68
8.3	Отчисления на обязательное социальное медицинское страхование (ООСМС)	тыс. тенге	8 882,8880	8 882,89	8 882,89	8 882,89	8 882,89
8.4	амортизация	тыс. тенге	1 951,3466	2 560,94	1 446,52	898,47	210,36
8.5	услуги банка	тыс. тенге	224,3364	235,55	247,33	259,70	272,68
8.6	командировочные	тыс. тенге	1 782,3992	1 871,52	1 965,10	2 063,35	2 166,52
8.7	периодическая печать	тыс. тенге	312,7100	328,35	344,76	362,00	380,10
8.8	повышение квалификации АУП	тыс. тенге	1 802,0168	1 892,12	1 986,72	2 086,06	2 190,36
8.9	услуги по сопровождению программ	тыс. тенге	9 013,8860	9 464,58	9 937,81	10 434,70	10 956,43
8.10	услуги связи	тыс. тенге	1 991,5709	2 091,15	2 195,71	2 305,49	2 420,77
8.11	содержание служебного автотранспорта	тыс. тенге	4 155,4755	4 363,25	4 581,41	4 810,48	5 051,01
8.12	Налоги	тыс. тенге	7 019,8611	7 370,86	7 727,31	8 113,68	8 519,36
8.12.1	налог на транспорт	тыс. тенге	283,8453	298,04	300,85	315,90	331,69
8.12.2	налог на имущество	тыс. тенге	6 736,0159	7 072,82	7 426,46	7 797,78	8 187,67
8.13	прочие услуги	тыс. тенге	3 000,9989	3 151,05	3 308,60	3 474,03	3 647,73
III	Всего затрат на предоставление услуг	тыс. тенге	12 669 951,36	13 315 948,98	13 864 244,60	14 549 340,18	15 259 402,57
IV	Доход (РБА*СП)	тыс. тенге	17 103 998,77	17 277 435,32	18 255 043,23	20 458 347,25	23 116 291,36
V	Прибыль	тыс. тенге	4 434 047,42	3 961 486,33	4 390 798,63	5 909 007,07	7 856 888,79
	в т.ч. на выполнение инвестиционной программы	тыс. тенге	4 434 047,42	3 961 486,33	4 390 798,63	5 909 007,07	7 856 888,79
VI	Всего доходов	тыс. тенге	17 103 998,77	17 277 435,32	18 255 043,23	20 458 347,25	23 116 291,36
VII	Объем оказываемых услуг	тыс. Гкал	2 435,25	2 435,25	2 435,25	2 621,18	2 621,18
	АО "Шығыс Жылу"	тыс. Гкал	1 999,00	1 999,00	1 999,00	2 184,93	2 184,93
	в т.ч. Население	тыс. Гкал	1 401,69	1 401,69	1 401,69	1 543,77	1 543,77
	прочие	тыс. Гкал	597,32	597,32	597,32	641,16	641,16
	Прочие	тыс. Гкал	436,25	436,25	436,25	436,25	436,25



VIII	Тариф	тенге/Гкал	7 023,52	7 094,74	7 496,18	7 805,02	8 819,05
	АО "Шығыс Жылу", в т.ч.:	тенге/Гкал	3 232,06	3 264,83	3 449,47	3 734,59	4 219,90
	Население	тенге/Гкал	2 178,38	2 200,49	2 324,95	2 625,44	2 966,62
	Прочие	тенге/Гкал	5 704,66	5 762,46	6 088,33	6 875,30	7 768,75
	Справочно:		24 396,98	24 644,37	26 039,24	28 191,64	31 853,74
	Среднесписочная численность персонала, всего	человек	266	266	266	266	266
	производственного персонала	человек	241	241	241	241	241
	административного персонала	человек	25	25	25	25	25
	Среднемесячная заработная плата, всего	тенге	389 574	409 053	429 505	450 980	473 529
	производственного персонала	тенге	368 239	386 651	405 983	426 283	447 597
	административного персонала	тенге	596 576	626 405	657 725	690 611	725 142

